

4



Production orale

25 points

Préparation : 10 minutes

Passation : 5 à 7 minutes

DÉROULEMENT DE L'ÉPREUVE :

L'épreuve comporte trois parties. Indiquez très clairement au candidat les trois parties de l'épreuve. Avant le début de l'épreuve, le candidat tire au sort six cartes pour la partie 2 et deux sujets pour la partie 3. Il choisit un des deux sujets pour la partie 3. Remettez-lui les billets et les pièces de monnaie pour la troisième partie de l'épreuve. Ensuite, il dispose de 10 minutes pour préparer ces deux parties. Lors de la passation, les trois parties s'enchaînent, mais vous signalerez au candidat le passage d'une tâche à l'autre.

1 Entretien dirigé sans préparation

1 minute environ

OBJECTIF : se présenter, parler de soi

Les questions posées très lentement au candidat lui permettent de parler de lui-même, de sa famille, de ses goûts, de ses activités. Si le candidat ne comprend pas, reformulez la question.

Exemples de questions :

- Vous vous appelez comment ?
- Votre nom, comment ça s'écrit ?
- Parlez-moi de votre famille. Vous êtes marié(e) ? Vous avez des enfants ? Quel âge ont-ils ? Vous avez des frères et sœurs ? Ils habitent où ? Qu'est-ce qu'ils font ?
- Quelle est votre nationalité ?
- Quelle est votre ville d'origine ? Parlez-moi de votre appartement / de votre maison.
- Quelle est votre profession ?
- Vous aimez votre travail ?
- Parlez-moi d'une journée habituelle. Vous vous levez à quelle heure ? Qu'est-ce que vous mangez pour le petit déjeuner ? Vous rentrez à quelle heure ? Qu'est-ce que vous faites le soir ?
- Vous habitez loin d'ici ?
- Qu'est-ce que vous faites le samedi et le dimanche ? Vous aimez le sport ? Quel sport est-ce que vous faites ?

Ou toute autre question adaptée au niveau A1.

2 Échange d'informations avec préparation

2 minutes environ

OBJECTIF : poser des questions

Le candidat pose des questions à partir des mots-clés figurant sur les six cartes tirées au sort pour mieux vous connaître. Il ne doit pas obligatoirement utiliser les mots de façon littérale, mais conserver l'idée.

Exemple : avec la carte « Date de naissance », il peut poser une question du type « Vous avez quel âge ? ».

Répondez brièvement aux questions posées par le candidat en vous assurant de sa compréhension.

3 Dialogue simulé ou jeu de rôle avec préparation

2 minutes environ

OBJECTIF : obtenir des biens et des services

Le candidat joue le rôle du client. En interaction avec vous, il doit obtenir un ou plusieurs produits ou services parmi ceux présentés sous forme d'images. Vous ne pénaliserez pas le candidat si celui-ci ne traite pas la totalité des images et / ou s'il demande un bien ou service autre que ceux illustrés. Le candidat posera des questions sur le prix, indiquera la quantité voulue et demandera ou donnera d'éventuelles informations, puis il paiera avec les pièces de monnaie et billets fictifs que vous lui aurez remis.

Si le candidat ne vous comprend pas, reformulez ou répétez la question plus lentement.



► **Documents pour la deuxième partie de l'épreuve**



Prénom ?

Pays ?

Frère ?

Bateau ?

Lecture ?

Internet ?

Moto ?

Chanteur ?

Dimanche ?

École ?

France ?

Télévision ?

SUJET DÉMO_A1S1_03



Café ?

Mathématiques ?

Enfants ?

Profession ?

Radio ?

Animaux ?

Manger ?

Lire ?

Piscine ?

Amis ?

Parents ?

Examens ?

SUJET_DÉMO_A1S1_03



► Documents pour la troisième partie de l'épreuve

Le candidat tire au sort deux sujets et il en choisit un.


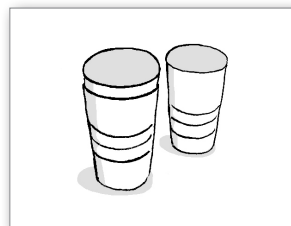


Le genre masculin est utilisé pour alléger le texte. Vous pouvez naturellement adapter la situation en adoptant le genre féminin.

Ex. 3 **SUJET 1**

À L'ÉPICERIE

Vous êtes en France. C'est l'anniversaire de votre meilleur ami. Vous allez à l'épicerie pour acheter des produits pour préparer une fête. Vous demandez les prix, vous choisissez et vous payez.

L'examineur joue le rôle du vendeur.





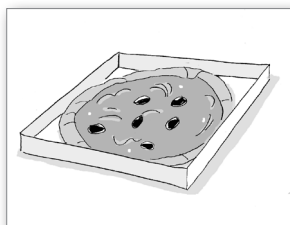
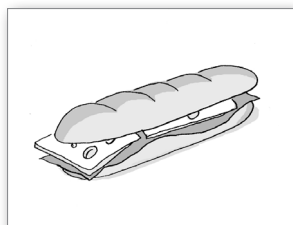
Le genre masculin est utilisé pour alléger le texte. Vous pouvez naturellement adapter la situation en adoptant le genre féminin.

Ex. 3 **SUJET 2**

DANS UNE BOULANGERIE

Vous êtes en France. Il est midi. Vous voulez acheter à manger. Vous allez dans une boulangerie. Vous demandez des informations sur les produits, vous choisissez et vous payez.

L'examineur joue le rôle du vendeur.



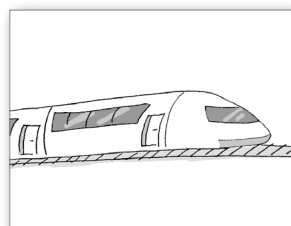


Le genre masculin est utilisé pour alléger le texte. Vous pouvez naturellement adapter la situation en adoptant le genre féminin.

Ex. 3 **SUJET 3**

À L'OFFICE DU TOURISME

Vous êtes en vacances en France avec votre famille à Paris. Vous voulez aller à Lyon. Vous allez à l'office du tourisme pour connaître les moyens de transport et les tarifs. Vous choisissez et vous payez.

L'examineur joue le rôle de l'employé de l'office du tourisme.





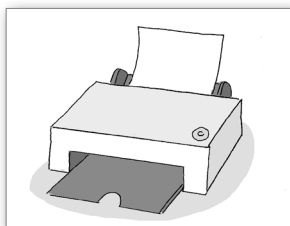
Le genre masculin est utilisé pour alléger le texte. Vous pouvez naturellement adapter la situation en adoptant le genre féminin.

Ex. 3 SUJET 4

DANS UN CAFÉ INTERNET

Vous êtes en France pour les vacances et vous voulez envoyer des messages à vos amis dans votre pays. Vous entrez dans un café internet. Vous posez des questions sur les services proposés par le café et les tarifs. Vous choisissez et vous payez.

L'examineur joue le rôle de l'employé du café internet.





Le genre masculin est utilisé pour alléger le texte. Vous pouvez naturellement adapter la situation en adoptant le genre féminin.

Ex. 3 SUJET 5

AU RESTAURANT SCOLAIRE

Vous êtes à l'école en France. Vous mangez au restaurant scolaire le midi. Vous posez des questions sur les plats, vous choisissez et vous payez.

L'examineur joue le rôle de l'employé du restaurant scolaire.






Le genre masculin est utilisé pour alléger le texte. Vous pouvez naturellement adapter la situation en adoptant le genre féminin.

Ex. 3 SUJET 6

COURS DE LANGUES

Vous êtes en France. Vous voulez prendre des cours dans une école de langues. Vous demandez des renseignements (horaires, prix, types de cours, etc.). Vous vous inscrivez et vous payez.

L'examineur joue le rôle de l'employé de l'école de langues.







Le genre masculin est utilisé pour alléger le texte. Vous pouvez naturellement adapter la situation en adoptant le genre féminin.

Ex. 3 SUJET 7

DANS UNE PAPETERIE

Vous êtes à l'école en France. Vous voulez acheter du matériel scolaire dans une papeterie. Vous demandez des informations sur les produits, vous choisissez et vous payez.

L'examineur joue le rôle de l'employé.





Le genre masculin est utilisé pour alléger le texte. Vous pouvez naturellement adapter la situation en adoptant le genre féminin.

Ex. 3 SUJET 8

ACTIVITÉS SPORTIVES

Vous êtes en France. La mairie de votre ville propose des activités sportives. Vous demandez des informations sur les horaires et les tarifs. Vous choisissez et vous payez.

L'examineur joue le rôle du responsable des activités.





SUJET DÉMO_A1SJ_03