

Unterricht auf Distanz an der GGS Rösrath

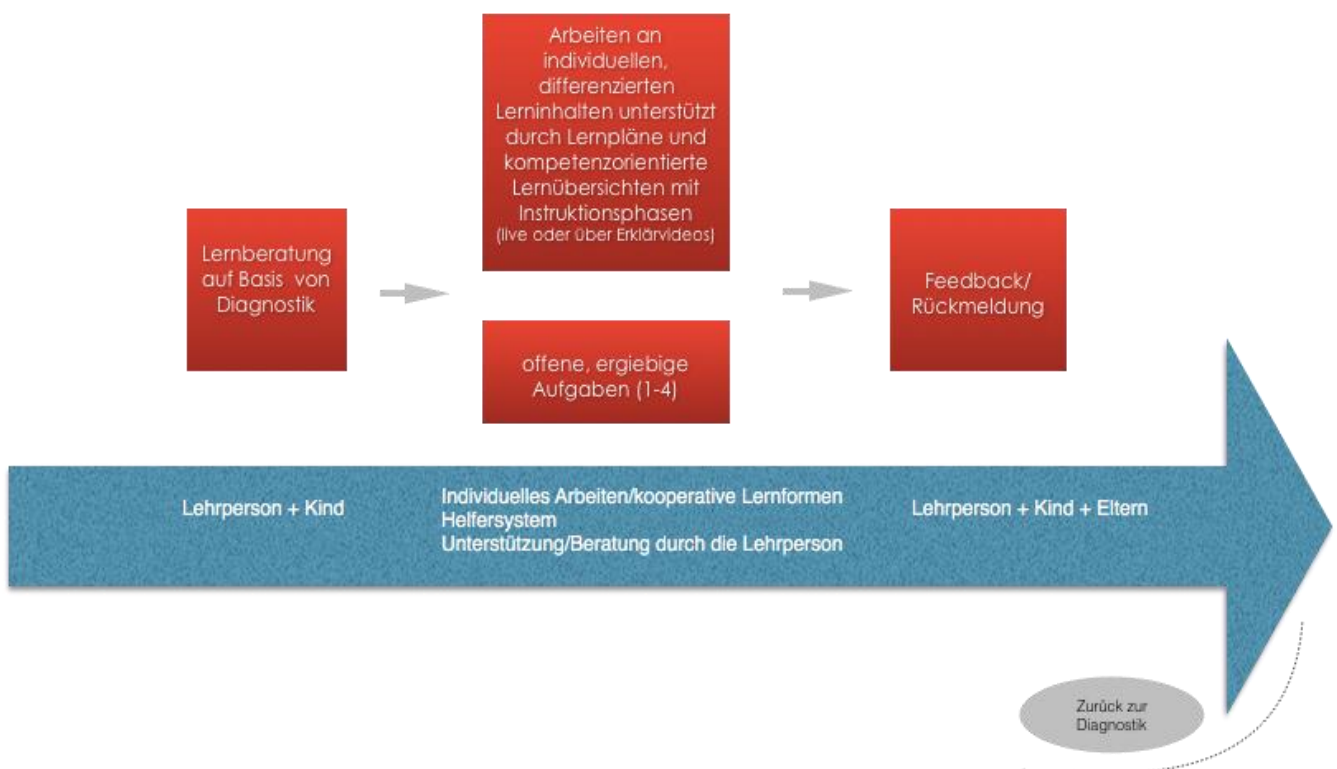
Bei der Entwicklung unseres Konzeptes zum "Unterricht auf Distanz" war es uns wichtig auf die Strukturen, Inhalte und Methoden zurückzugreifen, die wir im Präsenzunterricht als Grundlage guten Unterrichts an unserer Schule etabliert haben. Zudem bieten vertraute Strukturen und Abläufe Kindern, Eltern sowie Lehrpersonen Sicherheit und ermöglichen ein hohes Maß an echter Lernzeit.

Als "Schule der Vielfalt" ist uns klar, dass dieses Konzept nicht für alle Schüler*innen unserer Schule genau das Richtige sein kann. So wie wir im Präsenzunterricht unterschiedliche Lernwege, Methoden und Lernzeiten ermöglichen, werden wir auch oder gerade im Unterricht auf Distanz individuelle Lösungen ermöglichen.

Die einzelnen Unterrichtselemente, die diesem Konzept zu Grunde liegen, sind in der folgenden Grafik dargestellt. Sie gelten für den Präsenzunterricht, den Unterricht im Wechsel zwischen Präsenz- und Distanzphasen (im Folgenden "Wechselunterricht" genannt) genauso wie für den Unterricht auf Distanz.

Im Anschluss an diese Grafik werden weitere Aspekte unseres Konzeptes erläutert.

Abschließend werden die verschiedenen Elemente in Bezug auf deren Umsetzung im Präsenz-, Wechsel- und Distanzunterricht tabellarisch dargestellt.



1. Tagesstruktur

Um im **Unterricht auf Distanz** die gewohnten Strukturen des Schultages beizubehalten, erhalten die Kinder einen Stundenplan, der Lernzeit, bewegte Pausen und Fachunterricht (offene, ergiebige Aufgabenstellungen) in differenziertem Zeitumfang beinhaltet.

(Der folgende Link führt zu einem Video, das zeigt, wie die Lernzeit während der Präsenzzeit aussieht: [GGs Rösrath Lernzeitfilm](#) . Der Verlauf entspricht dem im Distanzunterricht.)

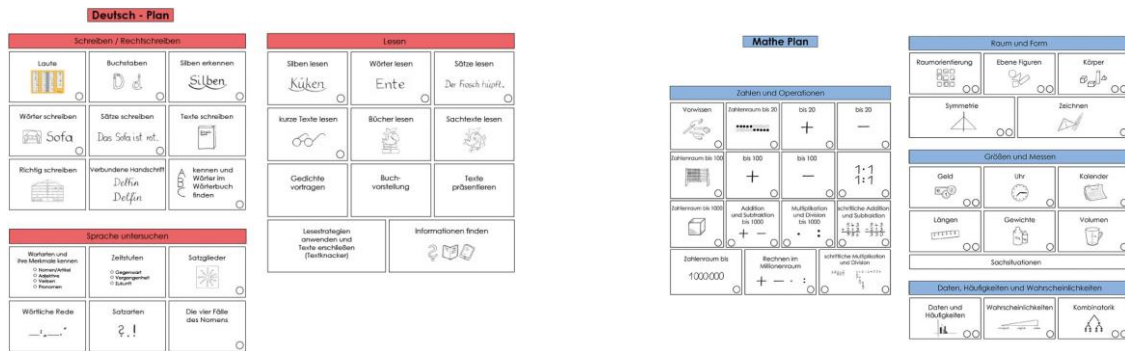
Der gesamte Unterricht findet online in einer Videokonferenz statt. Kinder, die an dieser nicht oder nur teilweise teilnehmen können, erhalten die Aufgaben über Logineo.

Daraus ergibt sich folgender Zeitplan:

8.00 Uhr	offener Anfang
8.30 Uhr	Anfangskreis
8.45 Uhr bis 9.45 Uhr	Lernzeit (Videokonferenz mit der Klassenlehrer*in und evtl. Sonderpädagog*in) und Helferraum (siehe Punkt 2 Helferraum)
9.45 Uhr	Abschlusskreis
10.00 – 10.10 Uhr	Pause mit Bewegungsangebot der Sportfachschaft (Video oder Videokonferenz)
10.10 – 10.30	Frühstückspause
10.30 Uhr	Beginn des zweiten Unterrichtsblocks mit offenen, ergiebigen Aufgaben der verschiedenen Fächer (Deutsch, Mathe, Religion, Sport, Englisch, Kunst, Musik)
11.20 – 11.35	Pause
11.35 – 12.00	In diesem Unterrichtsblock findet hauptsächlich Unterricht für die Stufen 2-4 statt. Hier ist Zeit für weitere Einführungen in den Fächern.

Die tägliche Lernzeit beginnt - wie in der Schule - gemeinsam mit einem die Arbeitsphase strukturierenden Anfangskreis und endet mit einem Abschlusskreis, in dem das Lernen reflektiert und Fragen geklärt werden. Der Ablauf der beiden Kreise ist inhaltlich den veränderten Rahmenbedingungen der Arbeit zu Hause angepasst. Nach der Lernzeit beginnt eine angeleitete Bewegungspause der Sportfachschaft (Videokonferenz oder Video) und eine Frühstückspause. Danach beginnt der zweite Unterrichtsblock mit offenen, ergiebigen Aufgaben des Fachunterrichts (Beispiele für ergiebige, offene Aufgaben befinden sich auf unserer Homepage unter Aktuelles: <https://ggs-roesrath.de>).

Auch im Unterricht auf Distanz findet alle zwei Wochen eine **Lernberatung** mit jedem Kind statt. In der Lernberatung wird zunächst die Lernentwicklung der letzten zwei Wochen anhand der Selbsteinschätzung der Kinder reflektiert. Anschließend setzt sich das Kind mit Hilfe der Lehrperson Ziele für die kommenden zwei Schulwochen. Dabei orientieren sich Lehrperson und Kind am Deutsch- bzw. Matheplan.



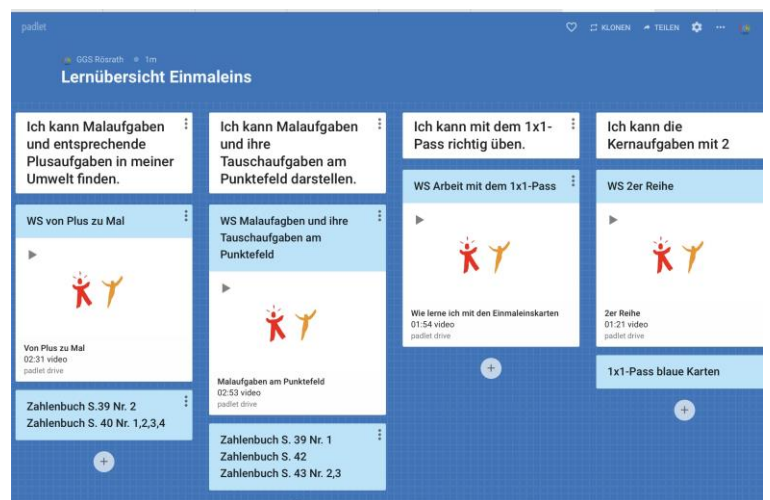
Hinter jedem Themenfeld der beiden Pläne verbirgt sich eine kompetenzorientierte Lernübersicht, mit deren Hilfe sich das Kind den neuen Lerninhalt erarbeiten kann (ausschließlich die Bereiche der Lernübersicht, die es nach einer vorherigen Diagnostik noch nicht beherrscht). Die Inputphasen (Workshops) werden in Form von Erklärvideos oder Workshops im Rahmen von Videokonferenzen in Breakouträumen angeboten. Daher gibt es die Lernübersichten sowohl in Papierform als auch in Form eines Padlets auf der Homepage:

Lernübersicht in Papierform

Lernübersicht Einmaleins und Geteilt Name: _____

Bereich	Ich kann...	Das übe ich!
Einmaleins verstehen 	Ich kann Malaufgaben und passende Plusaufgaben in meiner Umwelt finden.	<input type="radio"/> Erklärvideo: Von Plus zu Mal ZB S.39 Nr. 2, S. 40 Nr. 1 <input type="radio"/> Bearbeite die Aufgabe aus dem Video. Du kannst die gefundenen Malaufgaben abmalen oder fotografieren. Vergiss nicht, auch die passende Plus- und Malaufgabe aufzuschreiben. ZB S. 40 Nr. 2, 3, 4
	Ich kann Malaufgaben und ihre Tauschaufgaben am Punktefeld darstellen.	<input type="radio"/> Erklärvideo: Malaufgaben und Tauschaufgaben am Punktefeld legen ZB S. 39 Nr. 1 und ZB S. 42 ZB S. 43 Nr. 2, 3
Kernaufgaben automatisieren 	Ich kenne den Aufbau der 1x1-Tafel und kann mit dem 1x1-Pass richtig üben.	<input type="radio"/> Erklärvideo: Wie arbeite ich mit dem 1x1-Pass?
	Ich kann die Kernaufgaben mit 2	<input type="radio"/> Erklärvideo: 2er Reihe <input type="radio"/> 1x1-Pass blaue Karten
	Ich kann die Kernaufgaben mit 10	<input type="radio"/> Erklärvideo: 10er Reihe <input type="radio"/> 1x1-Pass grüne Karten
	Ich kann die Kernaufgaben mit 5	<input type="radio"/> Erklärvideo: 5er Reihe <input type="radio"/> 1x1-Pass gelbe Karten ZB S.44, 50, 51
	Ich kann die Quadrataufgaben	<input type="radio"/> Erklärvideo: Quadratzahlen <input type="radio"/> 1x1-Pass rote Karten

Lernübersicht als Padlet (<https://ggs-roesrath.de/padlets/>)



Neben dem persönlichen Gespräch während der Lernberatung hat jedes Kind die Möglichkeit individuelle Gespräche mit der Lehrperson zu vereinbaren.

Alle zwei Wochen findet ein Klassenrat mit allen Kindern statt (Videokonferenz).

Neben der Begleitung der Kernunterrichtszeit am Vormittag bietet nachmittags jede Lehrperson zusätzlich eine 60-minütige Sprechzeit als Videokonferenz oder per Telefon an, damit auch die Kinder, die vormittags keine Möglichkeit haben, an den Aufgaben zu arbeiten, von der Lehrkraft begleitet werden.

Findet der **Unterricht im Wechsel** von Präsenz- und Distanzunterricht statt, nehmen die Kinder, die jeweils zu Hause arbeiten, per zugeschalteter Videokonferenz am gemeinsamen Anfangskreis, der Lernzeit und dem Abschlusskreis teil. Nach dem Abschlusskreis arbeiten sie an offenen Aufgaben der Fächer weiter. Außerhalb des Unterrichts gibt es am Nachmittag eine feste Sprechstunde als Angebot.

Die Kernarbeitszeit endet für die Kolleg*innen um 16 Uhr. Nachrichten (im Chat oder per Mail), die danach kommen, werden in der Regel erst am nächsten Tag beantwortet.

2. Helfersystem

Das in den Klassen etablierte Helfersystem wird im Unterricht auf Distanz fortgesetzt. Hierfür werden im Anfangskreis Helfer*innen festgelegt. Diese können den anderen Kindern in der Videokonferenz helfen und/oder für längerer Erklärungsphasen mit in einen Breakoutraum gehen ("Helferraum"). So können die Kinder nicht nur von der Lehrperson, sondern wie gewohnt auch von ihren Mitschüler*innen Hilfe erhalten.

Parallel dazu können die Kinder bei Problemen auch immer die Lehrperson in der Videokonferenz oder in der Sprechstunde fragen.

3. Lernpartner*innen

Bei unserer Arbeit im Präsenzunterricht gibt es je nach inhaltlichem Thema Lernpartner*innen. So arbeiten z.B. an unseren Geometrieaufgaben immer zwei Kinder zusammen.

Lernpartner*innen arbeiten auch im Unterricht auf Distanz zusammen. Sie tauschen sich über Chat, Telefon bzw. in Videokonferenzen miteinander aus und bearbeiten die Aufgaben so gemeinsam.

4. Vorbereitung der Lernaufgaben

Das Kollegium arbeitet kontinuierlich an der Entwicklung hybrider Aufgabenformate:

a) Die vorhandenen analogen Lernübersichten werden in hybride Lernübersichten umgewandelt, indem Workshops durch Erklärvideos ersetzt werden und Aufgabenstellungen an die digitalen Möglichkeiten (z.B. Videokonferenzen) angepasst werden. Die hybriden Lernübersichten werden in Form von Padlets auf der Homepage der Schule zur Verfügung gestellt.

b) Die Fachgruppen erweitern den Pool mit ergiebigen, offenen Aufgaben für alle Fächer (Dies sind Aufgaben zu einem gemeinsamen Thema, die so gestellt sind, dass sie jedem Kind einen Lernzuwachs ermöglichen, indem es seinem Lernstand entsprechend sinnstiftend daran arbeiten kann). Die Aufgaben werden so erstellt, dass sie gleichermaßen im Präsenz-, Wechsel- und Distanzunterricht genutzt werden können.

5. Kooperative Lernformen

Bei der Entwicklung der Lernaufgaben durch das Kollegium wird auf die Möglichkeit der Zusammenarbeit und des Austausches durch kooperative Lernformen geachtet. Für die kooperativen Lernformen werden Videokonferenzen und/oder entsprechende Apps genutzt.

6. Einzelne Kinder in Quarantäne

Befinden sich einzelne Kinder in Quarantäne, wird wie beim Unterricht im Wechsel verfahren: Die Kinder nehmen am Anfangs- und Abschlusskreis per Videokonferenz teil. Im Anschluss an den Abschlusskreis wird mit dem einzelnen Kind die Weiterarbeit an den offenen Aufgabestellungen des Fachunterrichts besprochen. Dies kann auch nachmittags in einer Videokonferenz erfolgen. Einmal in den zwei Wochen wird eine Lernberatung durchgeführt. Zumindest einmal am Tag sollte der Kontakt zur Lehrperson gesucht werden (parallel zum Unterricht, per Videoberatung, im Chat, ...).

7. Lehrperson in Quarantäne

Befindet sich die Lehrperson in Quarantäne, kommt es zu der üblichen Vertretungssituation durch eine andere Lehrkraft. Die Lehrperson in Quarantäne übernimmt jedoch, wie auch normalerweise, die Lernberatungen von zu Hause aus (z.B. über Videokonferenzen). Während der Lernzeiten ist die Lehrperson per Videoschaltel anwesend und kann auf diese Weise Hilfestellung leisten und unterstützen.

8. Lehrer*in ist erkrankt

Die Vertretungskraft übernimmt mit Unterstützung der Teamkolleg*in den Präsenz-, Wechsel- oder Distanzunterricht.

9. Leistungsbeurteilung

In der Regel werden die im Distanzunterricht erbrachten Leistungen in die Bewertung der sonstigen Leistungen im Unterricht einbezogen. Zu "sonstigen Leistungen" im Unterricht gehören u. a. die Qualität der Mitarbeit, Engagement und Interesse an Lerngegenständen sowie das Anfertigen und Durchführen von Präsentationen von Arbeitsergebnissen.

Im Distanzunterricht kann eine Beurteilung beispielsweise über von Schüler*innen erstellte Audiofiles, Erklärvideos oder im Rahmen von Videokonferenzen im gemeinsamen Austausch geschehen. Dabei können auch Projektarbeiten (z. B. Plakate oder Powerpoints), das

Erstellen von E-Books oder das Bearbeiten von kollaborativen Schreibaufträgen berücksichtigt werden.

Klassenarbeiten und Prüfungen finden (in der Regel) im Rahmen des Präsenzunterrichts statt. Diese können auch auf Inhalten des Unterrichts auf Distanz aufbauen.

10. Asynchrones Lernen im Präsenzunterricht

Die durch den Unterricht auf Distanz neu gewonnenen Kommunikationswege werden nun auch im Präsenzunterricht genutzt, um asynchrones Lernen zu ermöglichen:

- Lernvideos können von den Kindern dann angesehen werden, wenn sie die vorbereiteten Inputs benötigen (als Wiederholung, Einführung, in der Schule oder zu Hause). Dafür wird der Pool an Erklärvideos laufend ausgebaut.
- Die Kinder als Zielgruppe der Lernvideos werden an deren Produktion beteiligt, indem sie diese entweder selbst drehen oder auf deren Verständlichkeit hin überprüfen (Checkerteam).
- Lernaufgaben aus den Fachgruppen werden auch über die Lernplattform zur Verfügung gestellt und können so orts- und zeitunabhängig genutzt werden.

Fazit

Mit unserem Konzept zum Präsenz-, Wechsel- und Distanzunterricht verfolgen wir das Ziel, Kindern unabhängig vom Unterrichtsort verlässliche Strukturen zu bieten, in denen

- das einzelne Kind und seine individuelle Förderung durch Diagnostik und Lernberatung im Vordergrund stehen.
- inhaltlicher Austausch und gemeinsame Reflexionen durch kooperative Lernformen, Lernpartner*innen, Abschlusskreise und das Helfersystem Platz finden.
- die kreative und individuelle Auseinandersetzung mit Themen durch den Einsatz verschiedener Lernwege (Plakate, PowerPoint, Ebook, Papier, Video, Audio...) über die Lernplattform (Logineo), Videokonferenzen oder den Präsenzunterricht unterstützt werden.
- das soziale Miteinander durch gemeinsame Anfangs- und Abschlusskreise, das Helfersystem, Lernpartner*innen, kooperative Lernformen und den Klassenrat gestärkt wird.

Unser Konzept wird von allen schulischen Gruppen regelmäßig evaluiert und gegebenenfalls angepasst.

Lernberatung auf Basis von Diagnostik

	Wo?	Mit wem?	Dokumentation	Diagnostik
Präsenzunterricht	in der Schule	Kind und Lehrperson	Lernzeitheft	in der Schule
Wechsel Präsenz- und Distanzunterricht	in der Schule	Kind und Lehrperson	Lernzeitheft	in der Schule
Distanzunterricht	per Videokonferenz	Kind und Lehrperson	Lernzeitheft	per Videokonferenz, Telefonat

Lernzeit: Individuelle Lerninhalte auf Grundlage der Lernberatung

	Wo?	Mit wem?	Instruktionen	Unterstützung	Dokumentation	Vorbereitung Lernübersichten
Präsenz- unterricht	in der Lernzeit in der Schule	Einzel-, Partner oder Gruppenarbeit	in Workshops (live) und über Erklärvideos (zur Wiederholung, Auffrischung, Einführung für Kinder, die krank waren.)	Helfersystem Lernpartner*innen Lehrperson	Lernzeitheft, Lernübersicht	Fachgruppen im Kollegium (arbeitsteilig)
Wechsel Präsenz- und Distanz- unterricht	in der Lernzeit in der Schule/zu Hause	<i>In der Schule:</i> Einzel-, Partner oder Gruppenarbeit <i>zu Hause:</i> Einzelarbeit oder Arbeit mit Lernpartner*in	<i>in der Schule:</i> in Workshops (live) und über Erklärvideos (zur Wiederholung, Auffrischung, Einführung für Kinder, die krank waren.) <i>zu Hause:</i> über Erklärvideos in den digitalen Lernübersichten (padlet) und über Videokonferenzen mit der Lehrperson	Helfersystem über den Helferraum (Videokonferenz) Lernpartner*innen über Logineo, Videokonferenz oder Telefon Lehrperson über Logineo, Videokonferenz oder Telefon	Lernzeitheft Lernübersicht	Fachgruppen im Kollegium (arbeitsteilig)
Distanz- unterricht	in der Lernzeit zu Hause	Einzelarbeit oder Arbeit mit Lernpartner*in	in Workshops über Videokonferenzen im Breakoutraum (live) und über Erklärvideos in den digitalen Lernübersichten (padlet)	Helfersystem über den Helferraum (Videokonferenz) Lernpartner*innen über Logineo, Videokonferenz oder Telefon Lehrperson über Logineo, Videokonferenz oder Telefon	Lernzeitheft Lernübersicht	Fachgruppen im Kollegium (arbeitsteilig)

Offene, ergiebige Aufgaben (1-4)

	Wo?	Mit wem? (Kommunikationsweg)	Einführung in die Aufgabe (Kommunikationsweg)	Unterstützung (Kommunikationsweg)	Vorbereitung Ergiebige Aufgaben
Präsenz- unterricht	gemeinsame Unterrichts- stunden in der Schule	Einzel-, Partnerarbeit und/oder kooperative Lernformen	durch die Lehrperson in der Klasse	Lehrperson Lernpartner*in	Fachgruppen im Kollegium (arbeitsteilig)
Wechsel Präsenz- und Distanz- unterricht	gemeinsame Unterrichts- stunden in der Schule/zu Hause	In der Schule: Einzel-, Partnerarbeit und/oder kooperative Lernformen zu Hause: Einzelarbeit, Arbeit mit Lernpartner *innen und/oder kooperative Lernformen (Logineo, Videokonferenz)	in der Schule: durch die Lehrperson in der Klasse zu Hause: als Text (Logineo) durch die Lehrperson (Videokonferenz) als Sprachnachricht (Logineo) als Videobotschaft (Logineo)	Lernpartner*in (Logineo, Videokonferenz oder Telefon) Lehrperson (Logineo, Videokonferenz oder Telefon)	Fachgruppen im Kollegium (arbeitsteilig)
Distanz- unterricht	zu Hause	zu Hause: Einzelarbeit, Arbeit mit Lernpartner *innen und/oder kooperative Lernformen (Logineo, Videokonferenz)	zu Hause: als Text (Logineo) durch die Lehrperson (Videokonferenz) als Sprachnachricht (Logineo) als Videobotschaft (Logineo)	Lernpartner*in (Logineo, Videokonferenz oder Telefon) Lehrperson (Logineo, Videokonferenz oder Telefon)	Fachgruppen im Kollegium (arbeitsteilig)

Feedback/Rückmeldung

	Wo?	Mit wem?	Art der Rückmeldung
Präsenzunterricht	in der Schule, ggf. über Logineo	Kind und Lehrperson, ggf. Eltern	Gespräch in der Lernberatung, Kompetenzraster, ggf. persönliche Nachricht bei Logineo
Wechsel Präsenz- und Distanzunterricht	in der Schule, über Logineo	Kind und Lehrperson, ggf. Eltern	Gespräch in der Lernberatung, Kompetenzraster, persönliche Nachricht bei Logineo
Distanzunterricht	Über Logineo, per Videokonferenz	Kind und Lehrperson, ggf. Eltern	Gespräch in der Lernberatung, Kompetenzraster, persönliche Nachricht bei Logineo